

VERBALE DI OMOLOGAZIONE CAMPI DA PADEL



A richiesta di _____
 con sede a _____ (Prov.....)
 il sottoscritto _____
 delegato del Presidente del Comitato di _____
 attesta che i campi ubicati nella località(1) _____
 facenti parte dell'Affiliato _____
 Comune di _____ Prov. _____ in Via _____

sono state accertate, nel rispetto delle procedure previste dalla Commissione impianti ed approvate dal Consiglio Federale, le sottoelencate caratteristiche:

N° campi esaminati		N° campi totali di PADEL presenti per l'affiliato													
CARATTERISTICHE CAMPI				DENOMINAZIONE CAMPI											
SUPERFICI SINTETICHE				CAMPO	CAMPO	CAMPO	CAMPO	CAMPO	CAMPO	CAMPO	CAMPO	CAMPO	CAMPO	CAMPO	CAMPO
				(indicare la numerazione od il nome del campo all'interno del circolo)											
1. Conglomerato poroso															
2. Cemento															
3. Legno															
4. Materiali sintetici(2)															
5. Erba artificiale(2)															
6. Altro materiale(3)															
COLORE SUPERFICIE															
VERDE															
AZZURRO															
TERRACOTTA															
ALTRO COLORE															
CON ILLUMINAZIONE															
INTERNO		lux min.300(5)													
		lux min.750(7)													
ESTERNO		lux min.200(4)													
		lux min.500(6)													
IDONEITA' PER GARE															
INTERNAZIONALI		OUTDOOR													
		INDOOR													
NAZIONALI		OUTDOOR													
		INDOOR													
copertura campi con struttura															
permanente															
in cemento armato															
in acciaio +telo pvc															
lamel.legno+telo pvc															
pressostatica + telo pvc															
Con tribune															
numero posti															
NON OMOLOGABILI															

(1) Per campi della stessa ragione sociale siti ad indirizzi diversi, compilare un verbale per ogni ubicazione

(2) REQUISITI Caratteristiche dell' Unione Europea UNI 41.958 IN

ASSORBIMENTO ALL'IMPATTO(RIDUZIONE DELLA FORZA)	RF ≥20%	ERBA ARTIFICIALE
FRIZIONE	0,4 ≤ μ ≤ 0,8	ERBA ARTIFICIALE
RIMBALZO DELLA PALLA	≥80%	ERBA ARTIFICIALE E SINTETICI
	SiO2 ≥ 96%	

(3) Il materiale deve consentire il rimbalzo regolare della palla ed evitare il ristagno dell'acqua

(4) Competizioni locali,allenamento,gare scolastiche e ricreative

(5) Competizioni locali,allenamento,gare scolastiche e ricreative

(6) Competizioni internazionali e nazionali

(7) Competizioni internazionali e nazionali

(8) illuminazione Unione Europea:EN12193

OSSERVAZIONI SU

- ✦ Fondo dei campi _____
- ✦ Illuminazione _____
- ✦ Recinzione dei terreni di gioco _____
- ✦ Copertura _____
- ✦ Campi non omologabili _____

Specificare se oltre ai suddetti campi ne esistono altri costruito in precedenza precisando il numero e l'anno di costruzione

Data _____

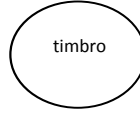
Firma _____

PARTE RISERVATA AL COMITATO REGIONALE (PROVINCIALE PER BOLZANO/TRENTO) DI _____

Visti gli accertamenti sopra esposti si convalida l'omologazione di n. _____ campi

Data _____

FIRMA DELL'OMOLOGATORE INCARICATO:

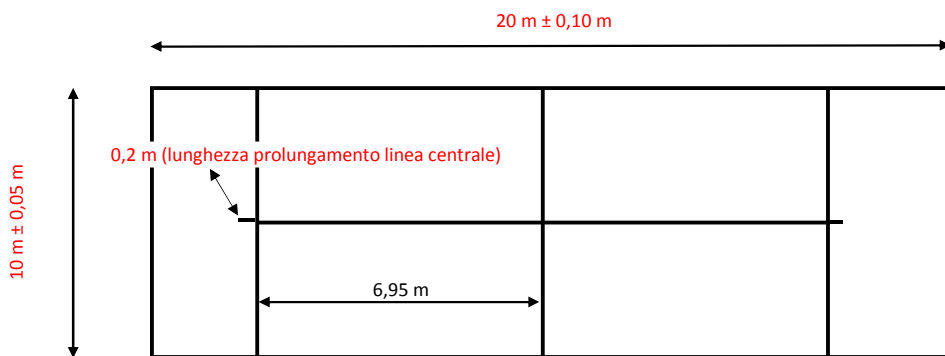


IL PRESIDENTE

COPIA PER IL COMITATO REGIONALE/PROVINCIALE

ALLEGARE AL PRESENTE FOGLIO IL DOCUMENTO PAGINA 2 (SEZ. A/SEZ.B/SEZ.C)

SEZ. A: DIMENSIONI REGOLAMENTARI DI UN CAMPO DA PADEL (approvate dalla Federazione Italiana Tennis)

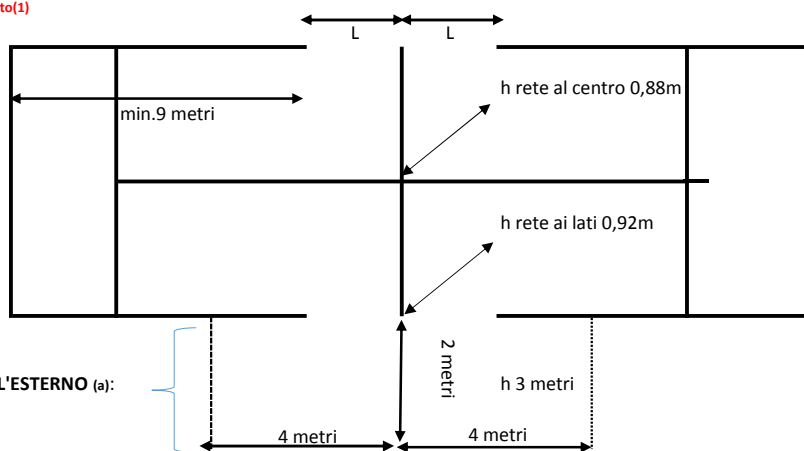


Le misure sono prese all'interno del campo.

Altezza minima libera da ostacoli su tutta la superficie in altezza: 6 metri SI NO

Due accessi: **0,72 ≤ L ≤ 0,82 al netto(1)**

Altezza **2 ≤ A ≤ 2,2 al netto(1)**



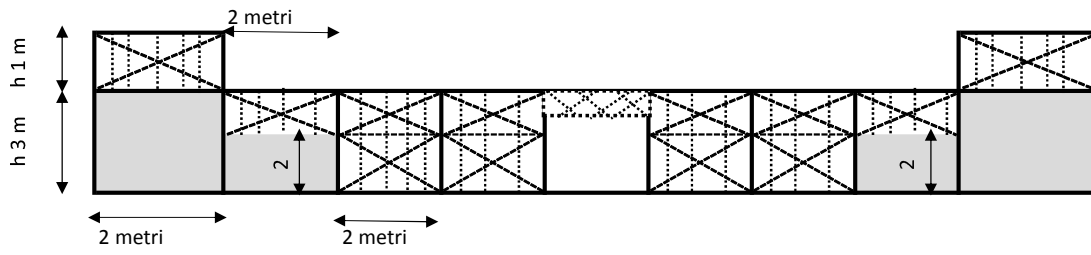
(1) Al netto di telai e controtelai del vano

(a) Deve essere uguale in entrambi i lati - se presente su un solo lato non è ammesso il gioco all'esterno. La superficie deve essere simile al campo di gioco e priva di ostacoli. Se all'interno dell'area sono presenti i pali della luce non sarà ammesso il gioco all'esterno.

SEZ. B1: RECINZIONI

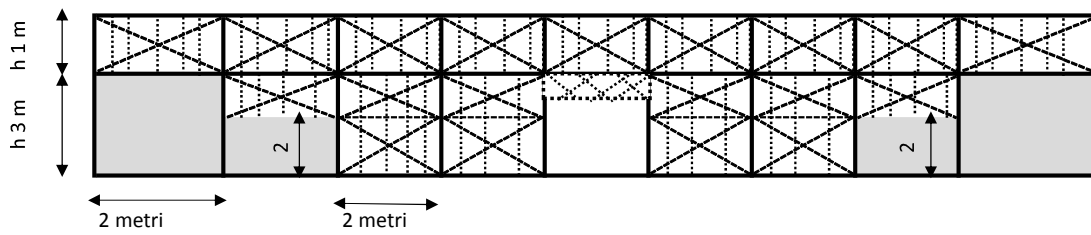
VARIANTE 1:

SI NO



VARIANTE 2

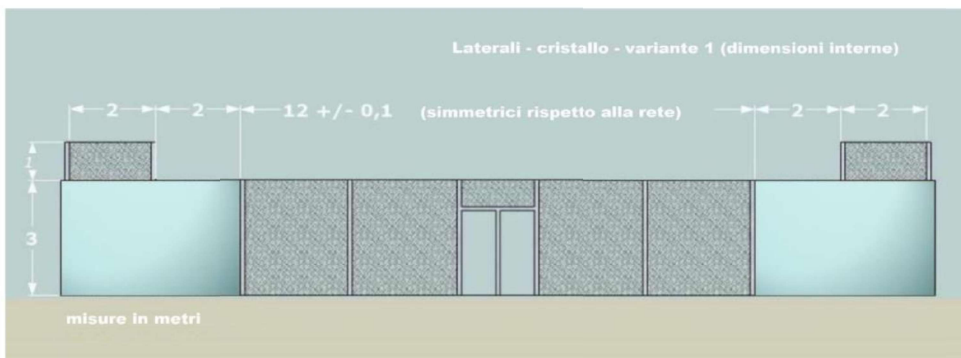
SI NO



SEZ. B2: RECINZIONI

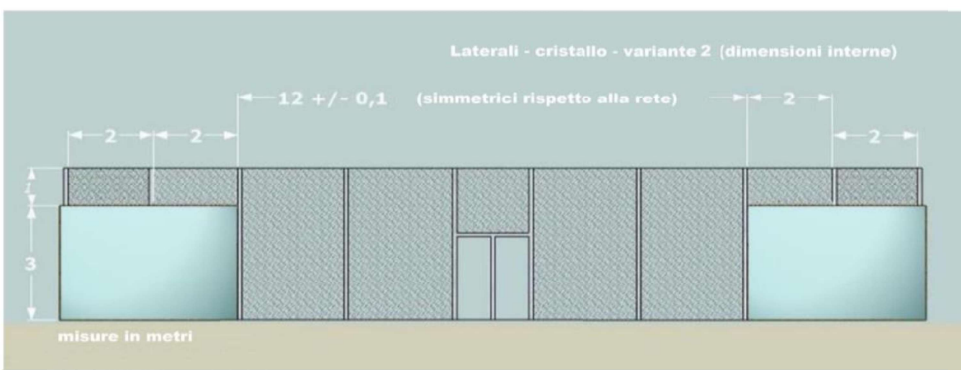
VARIANTE 1 CRISTALLO:

SI NO



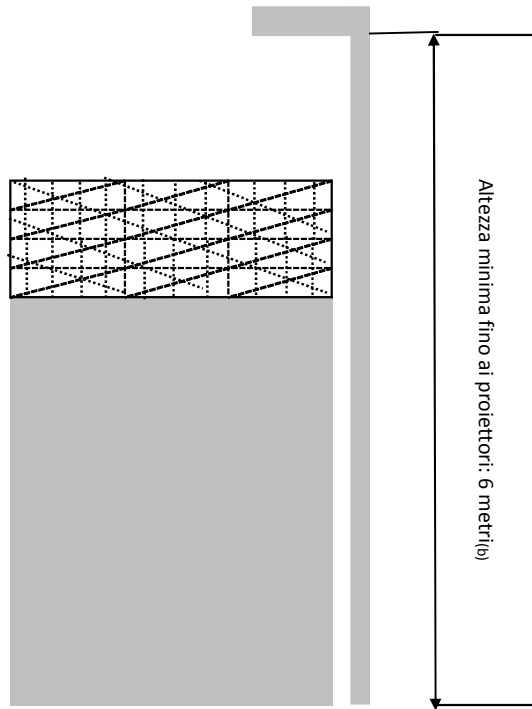
VARIANTE 2 CRISTALLO:

SI NO



SEZ.C

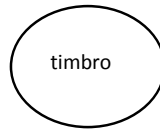
L'ILLUMINAZIONE



(b) Si raccomanda l'asse longitudinale del campo negli impianti all'aperto sia N-S, ammettendosi una variabilità compresa tra N-NE e N-NO

Data _____

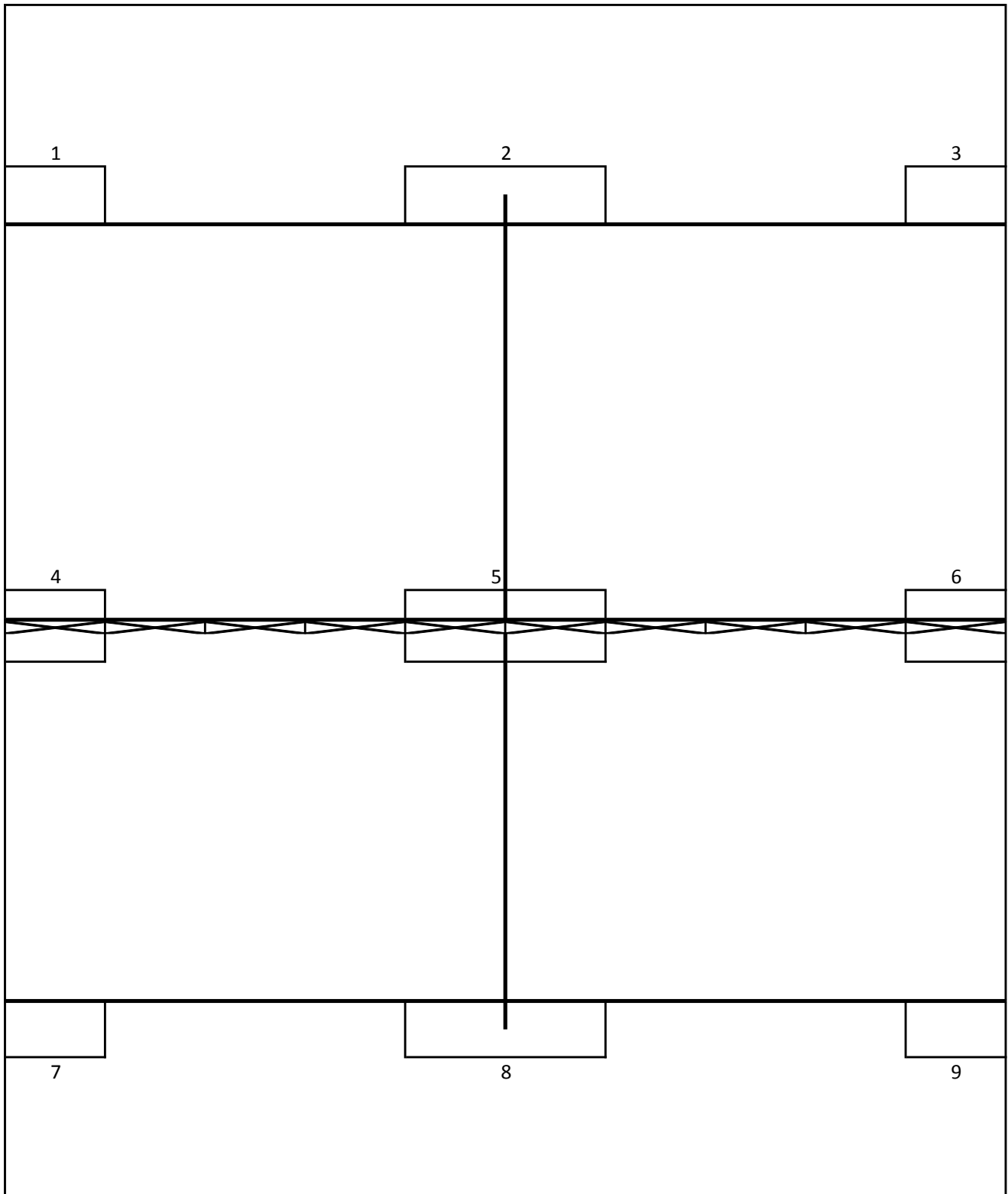
FIRMA DELL'OMOLOGATORE INCARICATO:



IL PRESIDENTE

COPIA PER IL COMITATO REGIONALE/PROVINCIALE

FORM PER LA MISURAZIONE DEI LUX SUI CAMPI DA PADEL (1)



(1) Si intende la media delle 9 misurazioni. Si rinvia al punto "illuminazione" sul foglio omologazione.